



ESTADOS FINANCIEROS COMPARATIVOS  
POR LOS PERIODOS TERMINADOS AÑO 2020 - 2021  
LIGA DE BOLO DEL VALLE  
NIT. 890.309.520-6



LIGA DE BOLO DEL VALLE  
NIT. 890.309.520 - 6  
ESTADO DE SITUACION FINANCIERA  
POR LOS PERIODOS TERMINADOS DE ENERO 01 A 31 DICIEMBRE DE 2021 - 2020  
CIFRAS EXPRESADAS EN PESOS COLOMBIANOS

		Diciembre NIIF 2021		Diciembre NIIF 2020		Variaciones	%
<b>Revelaciones</b>							
<b>ACTIVO</b>							
<b>ACTIVO CORRIENTE</b>		<b>\$ 62.890.473</b>	<b>63%</b>	<b>\$ 29.431.497</b>	<b>42%</b>	<b>\$ 33.458.977</b>	<b>114%</b>
Efectivo y Equivalentes a Efectivo	3	\$ 3.188.417	3%	\$ 19.745.497	28%	\$ (16.557.079)	-84%
Cuentas comerciales por cobrar y otras cuentas por cobrar corrientes	4	\$ 59.702.056	60%	\$ 9.686.000	14%	\$ 50.016.056	516%
<b>ACTIVO NO CORRIENTE</b>		<b>\$ 37.237.930</b>	<b>37%</b>	<b>\$ 41.193.387</b>	<b>58%</b>	<b>\$ (3.955.457)</b>	<b>-10%</b>
Propiedades Planta y Equipo	5	\$ 37.237.930	37%	\$ 41.193.387	58%	\$ (3.955.457)	-10%
<b>TOTAL ACTIVOS</b>		<b>\$ 100.128.403</b>	<b>100%</b>	<b>\$ 70.624.884</b>	<b>100%</b>	<b>\$ 29.503.520</b>	<b>42%</b>
<b>PASIVO</b>							
<b>PASIVO CORRIENTE</b>		<b>\$ 77.452.036</b>	<b>77%</b>	<b>\$ 27.225.073</b>	<b>39%</b>	<b>\$ 50.226.963</b>	<b>184%</b>
Cuentas por pagar comerciales y otras cuentas por pagar	6	\$ 59.881.786	60%	\$ 16.069.231	23%	\$ 43.812.555	273%
Pasivos por impuestos corrientes	7	\$ 5.474.000	5%	\$ 1.847.000	3%	\$ 3.627.000	196%
Beneficios a los empleados	8	\$ 12.096.250	12%	\$ 9.308.842	13%	\$ 2.787.408	30%
<b>TOTAL PASIVOS</b>		<b>\$ 77.452.036</b>	<b>77%</b>	<b>\$ 27.225.073</b>	<b>39%</b>	<b>\$ 50.226.963</b>	<b>184%</b>
<b>PATRIMONIO</b>							
Aporte Social	9	\$ 6.020.000	6%	\$ 6.020.000	9%	\$ -	0%
Perdida acumulada acumuladas convergencia NIIF		\$ (8.707.263)	-9%	\$ (8.707.263)	-12%	\$ -	0%
Excedentes Acumulados		\$ 46.087.074	46%	\$ 60.918.795	86%	\$ (14.831.721)	-24%
Excedentes o perdidas del ejercicio		\$ (20.723.443)	-21%	\$ (14.831.721)	-21%	\$ (5.891.722)	40%
<b>Total Patrimonio</b>		<b>\$ 22.676.368</b>	<b>23%</b>	<b>\$ 43.399.811</b>	<b>61%</b>	<b>\$ (20.723.443)</b>	<b>-48%</b>
<b>TOTAL PASIVO Y PATRIMONIO</b>		<b>\$ 100.128.403</b>	<b>100%</b>	<b>\$ 70.624.884</b>	<b>100%</b>	<b>\$ 29.503.519</b>	<b>42%</b>

Jorge Eduardo Tello  
Representante Legal


Maria Fernanda Lozada  
Contador Publico  
T.P. 253271 - T


Julian Andres Rodriguez Prado  
Revisor Fiscal  
T.P.104106-T




LIGA DE BOLO DEL VALLE  
NIT 890.309.520 - 6  
ESTADO DE RESULTADOS INTEGRAL  
POR LOS PERIODOS TERMINADOS DE ENERO 01 A 31 DICIEMBRE DE 2021 - 2020  
CIFRAS EXPRESADAS EN PESOS COLOMBIANOS

		Diciembre 2021		Diciembre 2020		Variaciones	%
Revelaciones							
Ingresos por actividades ordinarias	10	\$ 406.410.951		\$ 204.514.033		\$ 201.896.918	99%
<b>Utilidad Bruta</b>		<b>\$ 406.410.951</b>	<b>100%</b>	<b>\$ 204.514.033</b>	<b>100%</b>	<b>\$ 201.896.918</b>	<b>99%</b>
Otros ingresos	11	\$ 13.699.542	3%	\$ 14.912.970	7%	\$ (1.213.428)	-8%
Gastos de Administracion	12	\$ 430.087.750	106%	\$ 218.222.285	107%	\$ 211.865.465	97%
Otros gastos	13	\$ 3.055.603	1%	\$ 11.368.699	6%	\$ (8.313.096)	-73%
Gastos Financieros	14	\$ 7.573.584	2%	\$ 4.032.740	2%	\$ 3.540.843	88%
Provisión impuesto de Renta	15	\$ 117.000		\$ 635.000	0%	\$ (518.000)	-82%
<b>Utilidad Neta</b>		<b>\$ (20.723.443)</b>	<b>-5%</b>	<b>\$ (14.831.721)</b>	<b>-7%</b>	<b>\$ (5.891.722)</b>	<b>40%</b>

  
Jorge Eduardo Tello  
Representante Legal

  
Maria Fernanda Lozada  
Contador Publico  
T.P. 253271 - T

  
Julian Andres Rodriguez Prado  
Revisor Fiscal  
T.P.104106-T



LIGA DE BOLO DEL VALLE  
NIT. 890.309.520 - 6  
ESTADO DE CAMBIOS EN EL PATRIMONIO NETO  
POR LO PERIODOS TERMINADOS ENERO 01 A 31 DICIEMBRE 2020 - 2021  
CIFRAS EXPRESADAS EN PESOS COLOMBIANOS COP

	Capital social	Excedentes del ejercicio	Excedentes de ejercicios anteriores	Adopcion por primera vez NIIF	Total
Saldos al 1 de enero 2020	\$ 6.020.000	\$ -	\$ -	\$ -	\$ 6.020.000
Resultado de ejercicios anteriores	\$ -	\$ -	\$ 60.918.795	\$ -	\$ 60.918.795
Excedentes (perdida) del año	\$ -	\$ (14.831.721)	\$ -	\$ -	\$ (14.831.721)
Adopcion por primera vez NIIF	\$ -	\$ -	\$ -	\$ (8.707.263)	\$ (8.707.263)
Saldos al 31 de enero 2020	\$ 6.020.000	\$ (14.831.721)	\$ 60.918.795	\$ (8.707.263)	\$ 43.399.811
Saldos al 1 de enero 2020	\$ -	\$ -	\$ -	\$ -	\$ -
Resultados de ejercicios anteriores	\$ -	\$ -	\$ 46.087.074	\$ -	\$ 46.087.074
Excedentes (perdida) del año	\$ -	\$ (20.723.443)	\$ -	\$ -	\$ (20.723.443)
Adopcion por primera vez NIIF	\$ -	\$ -	\$ -	\$ (8.707.263)	\$ (8.707.263)
Saldos a Diciembre 31 de 2021	\$ 6.020.000	\$ (20.723.443)	\$ 46.087.074	\$ (8.707.263)	\$ 22.676.368

Jorge Eduardo Tello  
Representante Legal

Maria Fernanda Lozada  
Contador Publico  
T.P. 253271 - T


Julian Andres Rodriguez Prado  
Revisor Fiscal  
T.P.104106-T




LIGA DE BOLO DEL VALLE  
NIT. 890309520 - 6  
ESTADO DE FLUJO DE EFECTIVO  
POR LOS PERIODOS TERMINADOS ENERO 01 A 31 DICIEMBRE 2021 - 2020  
CIFRAS EXPRESADAS EN PESOS COLOMBIANOS COP

	Diciembre 31 2021 NIIF	Diciembre 31 2020 NIIF
Flujos de efectivo de actividades de operación:		
Excedente / Pérdida neta	<u>(20.723.443)</u>	<u>(14.831.721)</u>
Cambio en activos y pasivos netos		
Disminución (aumento) en deudores	(50.016.056)	25.809.152
Aumento en cuentas por pagar	43.812.555	2.255.192
Aumento (disminución) en impuestos, gravámenes y tasas	3.627.000	(8.150.000)
Aumento (disminución) en obligaciones laborales	2.787.408	1.575.164
Aumento en pasivos estimados y provisiones	-	-
Disminución (AUMENTO) en otros Pasivos	-	-
Flujo de efectivo utilizado en las operaciones	<u>(20.512.536)</u>	<u>(8.173.935)</u>
Flujos de efectivo en actividades de inversión:		
Adiciones a propiedades, planta y equipo, neto	3.955.457	4.376.884
Adiciones a cargos diferidos, neto	-	-
Flujo de efectivo utilizado en actividades de inversión	<u>3.955.457</u>	<u>4.376.884</u>
Flujos de efectivo en actividades de financiación		
Aportes de capital reinversion de utilidades	-	3.311.721
Aumento (disminución) en obligaciones financieras	-	-
Flujo de efectivo provisto por las actividades de financiación	<u>-</u>	<u>3.311.721</u>
Disminución neta de efectivo y equivalentes de Efectivo	<u>(16.557.079)</u>	<u>(485.330)</u>
Efectivo y Equivalentes de Efectivo al inicio del año	<u>19.745.497</u>	<u>20.230.826</u>
Efectivo y Equivalentes de Efectivo al final del año	<u>3.188.418</u>	<u>19.745.497</u>

  
Jorge Eduardo Tello  
Representante Legal

  
Marie-Fernanda Lozada Caldon  
Contador Público  
T.P. 253271 - T

  
Julian Andres Rodriguez Prado  
Revisor Fiscal  
T.P.104106-T