



ESTADOS FINANCIEROS COMPARATIVOS
POR LOS PERIODOS TERMINADOS AÑO 2020 - 2021
LIGA DE BOLO DEL VALLE
NIT. 890.309.520-6



LIGA DE BOLO DEL VALLE
NIT. 890.309.520 - 6
ESTADO DE SITUACION FINANCIERA
OR LOS PERIODOS TERMINADOS DE ENERO 01 A 31 DICIEMBRE DE 2021 - 2020
CIFRAS EXPRESADAS EN PESOS COLOMBIANOS

		Revelaciones		Diciembre NIIF 2021		Diciembre NIIF 2020		Variaciones	%	
ACTIVO										
ACTIVO CORRIENTE		\$	62.890.473	63%	\$	29.431.497	42%	\$	33.458.977	114%
Efectivo y Equivalentes a Efectivo	3	\$	3.188.417	3%	\$	19.745.497	28%	\$	(16.557.079)	-84%
Cuentas comerciales por cobrar y otras cuentas por cobrar corrientes	4	\$	59.702.056	60%	\$	9.686.000	14%	\$	50.016.056	516%
ACTIVO NO CORRIENTE		\$	37.237.930	37%	\$	41.193.387	58%	\$	(3.955.457)	-10%
Propiedades Planta y Equipo	5	\$	37.237.930	37%	\$	41.193.387	58%	\$	(3.955.457)	-10%
TOTAL ACTIVOS		\$	100.128.403	100%	\$	70.624.884	100%	\$	29.503.520	42%
PASIVO										
PASIVO CORRIENTE		\$	77.452.036	77%	\$	27.225.073	39%	\$	50.226.963	184%
Cuentas por pagar comerciales y otras cuentas por pagar	6	\$	59.881.786	60%	\$	16.069.231	23%	\$	43.812.555	273%
Pasivos por impuestos corrientes	7	\$	5.474.000	5%	\$	1.847.000	3%	\$	3.627.000	196%
Beneficios a los empleados	8	\$	12.096.250	12%	\$	9.308.842	13%	\$	2.787.408	30%
TOTAL PASIVOS		\$	77.452.036	77%	\$	27.225.073	39%	\$	50.226.963	184%
PATRIMONIO										
Aporte Social	9	\$	6.020.000	6%	\$	6.020.000	9%	\$	-	0%
Pérdidas acumuladas convergencia NIIF		\$	(8.707.263)	-9%	\$	(8.707.263)	-12%	\$	-	0%
Excedentes Acumulados		\$	46.087.074	46%	\$	60.918.795	86%	\$	(14.831.721)	-24%
Excedentes o pérdidas del ejercicio		\$	(20.723.443)	-21%	\$	(14.831.721)	-21%	\$	(5.891.722)	40%
Total Patrimonio		\$	22.676.368	23%	\$	43.399.811	61%	\$	(20.723.443)	-48%
TOTAL PASIVO Y PATRIMONIO		\$	100.128.403	100%	\$	70.624.884	100%	\$	29.503.519	42%

Jorge Eduardo Tello
Representante Legal


María Fernanda Lozada
Contador Publico
T.P. 253271 - T

Julián Andrés Rodríguez Prado
Revisor Fiscal
T.P.104106-T



LIGA DE BOLO DEL VALLE
NIT. 890.309.520 - 6
ESTADO DE RESULTADOS INTEGRAL
POR LOS PERIODOS TERMINADOS DE ENERO 01 A 31 DICIEMBRE DE 2021 - 2020
CIFRAS EXPRESADAS EN PESOS COLOMBIANOS COP


		Diciembre 2021		Diciembre 2020		Variaciones	%
	Revelaciones						
Ingresos por actividades ordinarias	10	\$ 406.410.951		\$ 204.514.033		\$ 201.896.918	99%
Utilidad Bruta		\$ 406.410.951	100%	\$ 204.514.033	100%	\$ 201.896.918	99%
Otros ingresos	11	\$ 13.699.542	3%	\$ 14.912.970	7%	\$ (1.213.428)	-8%
Gastos de Administracion	12	\$ 430.087.750	106%	\$ 218.222.285	107%	\$ 211.865.465	97%
Otros gastos	13	\$ 3.055.603	1%	\$ 11.368.699	6%	\$ (8.313.096)	-73%
Gastos Financieros	14	\$ 7.573.584	2%	\$ 4.032.740	2%	\$ 3.540.843	88%
Provisión impuesto de Renta	15	\$ 117.000		\$ 635.000	0%	\$ (518.000)	-82%
Utilidad Neta		\$ (20.723.443)	-5%	\$ (14.831.721)	-7%	\$ (5.891.722)	40%



Jorge Eduardo Tello
Representante Legal



María Fernanda Lozada
Contador Publico
T.P. 253271 - T



Julian Andres Rodriguez Prado
Revisor Fiscal
T.P.104106-T



LIGA DE BOLO DEL VALLE
NIT. 890.309.520 - 6
ESTADO DE CAMBIOS EN EL PATRIMONIO NETO
POR LOS PERIODOS TERMINADOS DE ENERO 01 A 31 DICIEMBRE DE 2021 - 2020
CIFRAS EXPRESADAS EN PESOS COLOMBIANOS COP

	Capital social	Excedentes del ejercicio	Excedentes de ejercicios anteriores	Adopcion por primera vez NIIF	Total
Saldos al 1 de enero 2020	\$ 6.020.000	\$ -	\$ -	\$ -	\$ 6.020.000
Resultado de ejercicios anteriores	\$ -	\$ -	\$ 60.918.795	\$ -	\$ 60.918.795
Excedentes (perdida) del año	\$ -	\$ (14.831.721)	\$ -	\$ -	\$ (14.831.721)
Adopcion por primera vez NIIF	\$ -	\$ -	\$ -	\$ (8.707.263)	\$ (8.707.263)
Saldos al 31 de enero 2020	\$ 6.020.000	\$ (14.831.721)	\$ 60.918.795	\$ (8.707.263)	\$ 43.399.811
Saldos al 1 de enero 2020	\$ -	\$ -	\$ -	\$ -	\$ -
Resultados de ejercicios anteriores	\$ -	\$ -	\$ 46.087.074	\$ -	\$ 46.087.074
Excedentes (perdida) del año	\$ -	\$ (20.723.443)	\$ -	\$ -	\$ (20.723.443)
Adopcion por primera vez NIIF	\$ -	\$ -	\$ -	\$ (8.707.263)	\$ (8.707.263)
Saldos a Diciembre 31 de 2021	\$ 6.020.000	\$ (20.723.443)	\$ 46.087.074	\$ (8.707.263)	\$ 22.676.368

Jorge Eduardo Tello
Representante Legal


María Fernanda Lozada
Contador Publico
T.P. 253271 - T

Julian Andres Rodriguez Prado
Revisor Fiscal
T.P.104106-T




LIGA DE BOLO DEL VALLE
NIT. 890.309.520 - 6
ESTADO DE FLUJO DE EFECTIVO
POR LOS PERIODOS TERMINADOS DE ENERO 01 A 31 DICIEMBRE DE 2021 - 2020
CIFRAS EXPRESADAS EN PESOS COLOMBIANOS COP


	Diciembre 31 2021 NIIF	Diciembre 31 2020 NIIF
Flujos de efectivo de actividades de operación:		
Excedente / Pérdida neta	(20.723.443)	(14.831.721)
Cambio en activos y pasivos netos		
Disminución (aumento) en deudores	(50.016.056)	25.809.152
Aumento en cuentas por pagar	43.812.555	2.255.192
Aumento (disminución) en impuestos, gravámenes y tasas	3.627.000	(8.150.000)
Aumento (disminución) en obligaciones laborales	2.787.408	1.575.164
Aumento en pasivos estimados y provisiones	-	-
Disminución (AUMENTO) en otros Pasivos	-	-
Flujo de efectivo utilizado en las operaciones	(20.512.536)	(8.173.935)
Flujos de efectivo en actividades de inversión:		
Adiciones a propiedades, planta y equipo, neto	3.955.457	4.376.884
Adiciones a cargos diferidos, neto	-	-
Flujo de efectivo utilizado en actividades de inversión	3.955.457	4.376.884
Flujos de efectivo en actividades de financiación		
Aportes de capital reinversion de utilidades	-	3.311.721
Aumento (disminución) en obligaciones financieras	-	3.311.721
Flujo de efectivo provisto por las actividades de financiación	-	3.311.721
Disminución neta de efectivo y equivalentes de Efectivo	(16.557.079)	(485.330)
Efectivo y Equivalentes de Efectivo al inicio del año	19.745.497	20.230.826
Efectivo y Equivalentes de Efectivo al final del año	3.188.418	19.745.497



Jorge Eduardo Tello
Representante Legal



María Fernanda Lozada Caldon
Contador Público
T.P. 253271 - T



Julian Andres Rodriguez Prado
Revisor Fiscal
T.P.104106-T



LIGA DE BOLO DEL VALLE
NIT. 890.309.520 - 6
REVELACIONES ESTADO DE LA SITUACION FINANCIERA
POR LOS PERIODOS TERMINADOS DE ENERO 01 A 31 DICIEMBRE DE 2021 – 2020

Revelación No. 1 Entidad y objeto social

La LIGA DE BOLO DEL VALLE tiene su domicilio en el Municipio de Santiago de Cali, departamento del Valle del Cauca. La Liga de Bolo del Valle es una entidad de derecho privado sin ánimo de lucro, constituida por los diferentes Clubes departamentales del deporte del Bolo, que cuenten con reconocimientos deportivos Municipales.

Según sus estatutos en el artículo 7 su objeto social es: “El objeto de la Liga es fomentar, patrocinar y organizar la práctica del deporte del Bolo, dentro del ámbito territorial del Departamento del Valle de Cauca principalmente y departamentalmente si hay lugar, e impulsar programas de interés público y social.”

La Liga de Bolo del Valle, cuenta con los siguientes órganos de dirección y control:

- a. Organismo constituyente, representado por los Clubes Deportivos afiliados.
- b. Un Órgano de dirección, representado por la Asamblea de clubes afiliados.
- c. Un Órgano de Administración colegiado, constituido por cinco (5) miembros, quienes una vez elegidos designan un presidente, quien será el representante legal del organismo y demás cargos.
- d. Un Órgano de Control, representado por el Revisor Fiscal Principal y el Revisor Fiscal Suplente, ambos elegidos por la Asamblea cuya función principal es la de hacer cumplir las normas legales, estatutarias y reglamentarias, como también ejercer control contable de la Liga de Bolo del Valle.
- e. Un Órgano de Disciplina constituido por la Comisión Disciplinaria, integrado por tres (3) miembros, elegidos así: dos (2) por el órgano de dirección y uno (1) por el órgano de administración colegiado.
- f. Una Comisión Técnica, cuya constitución y funciones, será el reglamentado por el Órgano de Administración colegiado de la Liga de Bolo del Valle, como ente asesor y dependiente.
- g. Una Comisión de Juzgamiento, cuya constitución y funciones, será el reglamento por el Órgano de Administración colegiado de la Liga de Bolo del Valle, como ente asesor y dependiente.

Principales actividades:

- Organización de Campeonatos Municipales y Departamentales
- Preparación de los deportistas seleccionados departamentales
- Organización de competencias internacionales avaladas por la Federación Colombiana de Bowling
- Organización de eventos deportivos empresariales
- Organización de festivales deportivos

Revelación No 2. Principales Políticas contables

Liga de bolo Implemento las políticas contables de acuerdo a la norma internacional financiera NIIF, las cuales se adjuntan a este documento

Revelación No. 3 Efectivos y Equivalentes de Efectivos

En este rubro se conglomeran los depósitos corrientes tales como caja; registra los ingresos menores respecto a mensualidades, entrenos por horas o anualidades de los deportistas que se denominan cuantías menores, en la cual mensualmente se realiza la respectiva revisión y arqueo de caja, por otra parte también se perciben ingresos en las cuentas bancarias tales como: Banco Davivienda es la encargada de recibir los pagos menores de tarjetas débito o crédito mediante (Datafono) por otra Bancolombia registra consignaciones de clientes que realizan pago por transferencias y consignaciones, con el fin de cubrir obligaciones a corto plazo. Al corte de los Estados Financieros, los saldos de las cuentas bancarias se encuentran conciliadas de acuerdo al extracto emitido por la entidad financiera, sin embargo, en la entidad Bancolombia se efectuó un pago al acreedor servicio atención medica de urgencias, el día 30 de diciembre de 2020, el cual fue debitado de la cuenta el día 04 de enero de 2021, por esta razón se realizó bajo NIIF el reconocimiento de dicha cuenta correctora.



LIGA DE BOLO DEL VALLE
NIT. 890.309.520 - 6
REVELACIONES ESTADO DE LA SITUACION FINANCIERA
POR LOS PERIODOS TERMINADOS DE ENERO 01 A 31 DICIEMBRE DE 2021 - 2020

	NIIF 2021	NIIF 2020
TOTAL EFECTIVOS Y EQUIVALENTES A EFECTIVO	\$ 3.188.417	\$ 19.745.497
CAJAS	\$ 225.374	\$ 6.328
Caja General	\$ 225.374	\$ 6.328
BANCOS	\$ 2.963.043	\$ 19.739.169
Banco Davivienda 0105 6999 7231	\$ 376.411	\$ 335.309
Bancolombia 077-238063-81	\$ 2.586.633	\$ 19.403.859

Revelación 4. Cuentas Comerciales Por Cobrar y Otras Cuentas Por Cobrar Corrientes

A 31 de diciembre, las cuentas comerciales por cobrar y otras cuentas por cobrar corrientes comprendían cartera corriente, sin embargo, el caso de las Ligas Deportivas Lim y Sordos de los departamentos Santander y Boyacá, se tiene acuerdo de pago para el año 2022, en reunión del comité de cartera se decidió no deteriorar o realizar costos amortizados teniendo en cuenta que es una cartera recuperable.

El rubro correspondiente anticipos y avances corresponde un desembolso de la federación por inscripción de deportistas, está pendiente por que el deportista cancele, esto sucede en el transcurso del año 2022,

El rubro de anticipos de impuestos corresponde autorrenta, certificados por recoger y saldo a favor que tiene la Liga con corte a diciembre 31 2021.

	NIIF 2021	NIIF 2020
CUENTAS CORRIENTES COMERCIALES CORRIENTES	\$ 59.702.056	\$ 9.686.000
CLIENTES NACIONALES	\$ 58.654.500	\$ 9.210.000
Comfenalco	\$ 1.011.500	\$ -
Fondo Mixto	\$ 150.000	\$ -
Indervalde	\$ 48.190.000	\$ -
Liga Deportiva de Lim. Auditivos Boyacá	\$ 5.460.000	\$ 5.460.000
Liga de Sordos del Norte Santander	\$ 3.750.000	\$ 3.750.000
Juvalher	\$ 93.000	\$ -
ANTICIPOS Y AVANCES	\$ 181.556	\$ -
Federación colombiana Bowling	\$ 181.556	\$ -
ANTICIPO DE IMPTOS Y/O CONTRIB	\$ 866.000	\$ 476.000
Anticipo De Renta	\$ 313.000	\$ -
Retención en la fuente	\$ 160.000	\$ -
Sobrantes en liquidación	\$ 393.000	\$ 476.000



LIGA DE BOLO DEL VALLE
NIT. 890.309.520 - 6
REVELACIONES ESTADO DE LA SITUACION FINANCIERA
POR LOS PERIODOS TERMINADOS DE ENERO 01 A 31 DICIEMBRE DE 2021 - 2020

Revelación 5. Propiedad Planta y Equipo

De acuerdo a las políticas de la sociedad, la propiedad planta y equipo se presenta en su valor histórico. Los elementos de Propiedades, Planta y Equipo se depreciarán en las siguientes vidas útiles:

1. Elementos de la Categoría 1: se depreciarán por su vida útil específicamente determinada en el momento de su adquisición.
2. Elementos de la Categoría 2: se depreciarán según la vida útil asignada a cada grupo de activos, lo cual depende de las características de los bienes que los componen.
3. Sólo en el caso de impracticabilidad para asignar una vida útil a un activo de forma individual o del grupo al cual pertenece, se depreciarán en las siguientes vidas útiles genéricas:
Activo Vida útil estimada en años
 - a) Edificaciones y construcciones 40 años
 - b) Maquinaria y equipos 10 años
 - c) Muebles y enseres 5 años
 - d) Equipo de oficina 5 años
 - e) Equipo de cómputo y comunicaciones 5 años
 - f) Flota y equipo de transporte 10 años
 - g) Mejoras en Propiedades Ajenas 2.5 veces el término del contrato inicialmente pactado o el tiempo estimado a transcurrir entre el momento de la mejora y la finalización del término del contrato.

En el año 2020 se compra un monitor para control de resultados en el mes diciembre, y por otra parte en este rubro registra su respectiva depreciación según corresponde las políticas contables. En el año 2021, se compraron 2 Telescor (televisores) transmisión de resultados. a su vez según acta administracion001-2022 enero 4 2022, se decidió dar de baja de los activos pines que estaban reventados, En el abril de 2021, se presentó el hurto y perdida de cinco (5) radio teléfonos, dos (2) portátiles y tres (3) televisores utilizados como telescores (televisores) para puntuación.

Los activos de la compañía a diciembre 31 de los años 2021 y 2020 ascendían al valor de:

	NIIF 2021	NIIF 2020
PROPIEDAD, PLANTA Y EQUIPO	\$ 37.237.930	\$ 41.193.387
Maquinaria y Equipo	\$ 73.839.282	\$ 79.859.282
Equipo De Oficina	\$ 28.154.691	\$ 30.551.591
Equipo De Computación	\$ 15.340.200	\$ 14.402.430
Depreciación Acumulada	\$ -80.096.243	\$ -83.619.916
ACTIVO	<u>\$ 100.128.403</u>	<u>\$ 70.624.884</u>



LIGA DE BOLO DEL VALLE
NIT. 890.309.520 - 6
REVELACIONES ESTADO DE LA SITUACION FINANCIERA
POR LOS PERIODOS TERMINADOS DE ENERO 01 A 31 DICIEMBRE DE 2021 - 2020

PASIVO

Revelación 6. Cuentas por pagar Comerciales y Otras

Las cuentas corrientes comerciales de la empresa, son obligaciones corrientes que adquirió por el giro ordinario de la operación, al 31 de diciembre del 2021 aumentaron comparativamente, por consiguiente, comprenden los siguientes proveedores y acreedores que serán canceladas en el año 2022. Con el proveedor BSS quien es que me realiza los mantenimientos, soporte del sistema y compra de repuestos tenemos acuerdo de pago para cancelar el primer semestre del año 2022. Juvalher quien me realizo reparación de tarjetas y Siesa soporte del sistema contable.

	NIIF 2021	NIIF 2020
CUENTAS POR PAGAR COMERCIALES Y OTRAS CUENTAS POR PAGAR CORRIENTES	\$ 59.881.786	\$ 16.069.231
COSTOS Y GASTOS POR PAGAR	\$ 59.881.786	\$ 16.069.231
BSS Cali SAS	\$ 41.722.046	\$ 7.166.891
Juvalher Colombia	\$ 12.288.900	\$ -
Lopez Héctor	\$ -	\$ 31.500
Sistemas de información SIESA	\$ 5.870.840	\$ 5.870.840
<i>Cuenta correctora servicio atención medica de urgencias limitada</i>	\$ -	\$ 3.000.000

Revelación 7. Pasivos por Impuestos Corrientes

Este rubro está conformado por los pasivos por impuestos causados, incluidos los impuestos por obligaciones anuales de Industria y comercio y declaración sobre la renta. Cabe resaltar que de las retenciones e impuestos mensuales como la retención en la Fuente y el Impuesto de Industria y Comercio se cancelaran en el mes de enero del 2022 en su totalidad cumpliendo con los plazos estipulados por la Dirección de aduanas.

	NIIF 2021	NIIF 2020
PASIVOS POR IMPUESTOS CORRIENTES	\$ 5.474.000	\$ 1.847.000
RETENCIONES POR PAGAR	\$ 2.647.000	\$ 1.108.000
Retención en la Fuente	\$ 2.152.000	\$ 867.000
Retención de Industria y Comercio	\$ 495.000	\$ 241.000
IMPUESTOS GRAVAMENES Y TASAS	\$ 2.827.000	\$ 739.000
Impuesto De Renta Y Complementarios	\$ 117.000	\$ 739.000
Iva por Pagar	\$ 2.710.000	\$ -

Revelación 8. Beneficios a Empleados

Este rubro está compuesto por las cuentas por pagar correspondientes a Prestaciones sociales, seguridad social de la compañía y salarios, la nómina se compone por 5 empleados que son los encargados de la mayor parte de la operatividad desde la administración hasta el mantenimiento de las instalaciones.

Con respecto a los pagos de la seguridad social se encuentra conciliada de acuerdo a la planilla en la que reportan todos los empleados de la Liga de Bolos, el pago que se realizará en enero de 2022. Durante el año la Liga de Bolo, cancelo de forma oportuna la seguridad social.



LIGA DE BOLO DEL VALLE
NIT. 890.309.520 - 6
REVELACIONES ESTADO DE LA SITUACION FINANCIERA
POR LOS PERIODOS TERMINADOS DE ENERO 01 A 31 DICIEMBRE DE 2021 - 2020

Al 31 de diciembre en el rubro de vacaciones que correspondían al periodo año 2020-2021, la prima fue cancelada en su totalidad antes del 20 de diciembre según corresponde la ley y las cesantías e intereses que se cancelaran de forma oportuna en enero de 2022.

	NIIF 2021	NIIF 2020
BENEFICIOS A EMPLEADOS	\$ 12.096.250	\$ 9.308.842
RETENCIONES Y APORTES DE NOMIN	\$ 3.522.100	\$ 3.202.600
Aportes A Eps	\$ 674.600	\$ 607.200
Aportes Arl	\$ 126.300	\$ 118.000
Aportes Caja De Compensación Familiar	\$ 216.000	\$ 194.500
Aportes ICBF	\$ 162.200	\$ 146.000
Aportes SENA	\$ 108.200	\$ 97.300
Aportes Fondo De Pensiones Y Cesantías	\$ 2.234.800	\$ 2.039.600
OBLIGACIONES LABORALES	\$ 8.574.150	\$ 6.106.242
Cesantías Consolidadas	\$ 5.815.388	\$ 5.452.001
Interese Sobre Cesantías	\$ 697.846	\$ 654.241
Vacaciones Consolidadas	\$ 2.060.916	\$ -
PASIVO	\$ 77.452.036	\$ 27.225.073

Revelación 9. Patrimonio

Este rubro está compuesto por el capital social que se aportó cuando inicio operaciones y corresponden a pines los cuales según acta realizada se dieron de baja en el activo con corte a diciembre 31 2021. Los excedentes acumulados por valor de \$46.087.074 con la pérdida del año 2021, queda aún pendiente un excedente del año 2019 por valor de \$25.363.631 los cuales será re invertido durante el año 2022, en fortalecimiento y mantenimiento de los servicios profesionales del personal para mantenimiento y gestión del escenario deportivo, subsidios de los costos de procesos deportivos y competencias para las categorías menores, juveniles, sub-21, Sub-35, Primera Categoría, senior y súper senior;

	NIIF 2021	NIIF 2020
PATRIMONIO	\$ 22.676.368	\$ 43.399.811
Aporte Social	\$ 6.020.000	\$ 6.020.000
Excedentes Acumulados	\$ 46.087.074	\$ 60.918.795
Excedentes o perdidas del ejercicio	\$ -20.723.443	\$ -14.831.721
Resultado por Convergencia	\$ -8.707.263	\$ -8.707.263
PASIVO + PATRIMONIO	\$ 100.128.404	\$ 70.624.884



LIGA DE BOLO DEL VALLE
NIT. 890.309.520 - 6
REVELACIONES ESTADO DE LA SITUACION FINANCIERA
POR LOS PERIODOS TERMINADOS DE ENERO 01 A 31 DICIEMBRE DE 2021 - 2020

Revelación 10. Ingresos operacionales

Los ingresos de la Liga se derivan de la actividad deportiva de juego de bolos. Actividad catalogada en el Rut como actividad CIU 9311 Gestión de Instalaciones Deportivas.

Sus ingresos en comparación con el año 2019 corresponden:

2021 \$406.410.951

2020 \$204.514.033

Comparativamente los ingresos aumentaron respecto el año anterior, debido a la emergencia sanitaria Covid-19, desde el mes de marzo de 2020, siendo que la Liga de Bolo del Valle suspendió toda actividad deportiva hasta el mes de septiembre de 2020. El año 2021 de reactivación deportiva presentó restricciones por el Covid-19 y el Paro Nacional, afectando el proceso de selección para los todos los campeonatos nacionales oficiales, incluido el proceso de selección de primera categoría o élite, fueron cancelados los torneos empresariales, el cual representaba un ingreso significativo en la operatividad, cabe resaltar que en el rubro de activación de deportistas se encuentra incluido aquellos ingresos percibidos para terceros, que corresponden a los pagos que realizan deportistas de los clubes. Durante el año 2021, la reactivación del país y vacunación permitió alcanzar un buen crecimiento, sin embargo, no se puede negar que el paro y los meses que este duro afecto para alcanzar el promedio de ingresos esperado. Este rubro incluye los apoyos económicos de INDERVALLE para campeonatos nacionales y el ingreso extraordinario de los Juegos Panamericanos Junior 2021 a través de Fondo Mixto de la Promoción del Deporte.

	NIIF 2021	NIIF 2020
INGRESOS OPERACIONALES	\$ 406.410.951	\$ 204.514.033
OTRAS ACT DE SERV COMUNITARIOS, SOCIALES Y PERSONALES	\$ 406.410.951	\$ 204.514.033
Torneos empresariales	\$ 31.653.000	\$ 4.691.000
Inscripciones Selectivos	\$ 19.688.000	\$ 38.613.701
Inscripciones Locales para eventos nacionales	\$ 9.639.000	\$ -
Inscripciones Campeonatos Federación	\$ 87.065.600	\$ 59.797.849
Mensualidades	\$ 55.755.000	\$ 28.987.000
Entrenos por horas	\$ 2.023.000	\$ 1.640.959
Anualidades	\$ 1.817.826	\$ 2.607.764
Activación de Deportistas	\$ -	\$ 8.075.760
Apoyos económicos INDERVALLE	\$ 154.070.000	\$ 60.100.000
Apoyos económicos Fondo Mixto Promoción del Deporte – Panamericanos Junior 2021	\$ 48.699.525	\$ -
Devoluciones	\$ (4.000.000)	\$ -

Revelación 11. Ingresos No Operacionales

Los ingresos no operacionales se componen de la siguiente forma:

Los ingresos no operacionales se componen de la siguiente forma: en recuperaciones registra la incapacidad por enfermedad general, aprovechamiento, donación para uniformes de la firma Giros y Finanzas y subvenciones PAEF por subsidio para pago nómina de colaboradores de la Liga, a continuación, se detalla cada rubro:

	NIIF 2021	NIIF 2020
INGRESOS NO OPERACIONALES	\$ 13.699.542	\$ 14.912.970
Recuperaciones	\$ 964.542	\$ 2.808.970
Ingresos subvenciones Paef	\$ 6.735.000	\$ 5.705.000
Donación campaña pin bowling	\$ -	\$ 6.399.000
Aprovechamientos Donaciones	\$ 6.000.000	\$ -



LIGA DE BOLO DEL VALLE
NIT. 890.309.520 - 6
REVELACIONES ESTADO DE LA SITUACION FINANCIERA
POR LOS PERIODOS TERMINADOS DE ENERO 01 A 31 DICIEMBRE DE 2021 - 2020

Revelación 12. Gastos Operacionales de Administración

Los gastos operacionales de administración ascienden a \$430.087.750, equivalentes al 106% del ingreso, en sus rubros más representativos se conglera el Gasto de Personal por \$104.806.580 que equivale al 26%, teniendo en cuenta que se clasifica como un gasto fijo y no varía en relación al ingreso, el segundo gasto más representativo son los gastos por mantenimientos por valor \$85.443.889; afiliaciones y sostenimientos a la Federación colombiana y BSS por \$46.273.777, porcentualmente representan 11%, respecto a algunos gastos patrocinio de procesos deportivos tales como estampillas e inscripciones, cabe anotar que este se reinvirtió de los excedentes del año 2019 en actividades mencionadas anteriormente y en la revelación 10 del patrimonio, sus gastos más representativos se conglomeraban en gastos de viaje por participación en campeonatos nacionales que cubrían los gastos de los deportistas, por otra parte se encuentran las inscripciones a torneos, restaurante (alimentación de deportistas), dotación, los elementos de aseo y cafetería, que son los que se encargan del funcionamiento como tal cuando se apertura nuevamente para realizar actividades en pro a la actividad económica.

A continuación, se detalla:

	NIIF 2021	NIIF 2020
OPERACIONALES DE ADMON	\$ 430.087.750	\$ 218.222.285
Gastos de Personal	\$ 104.806.580	\$ 92.464.343
Honorarios	\$ 14.144.000	\$ 21.442.000
Impuestos	\$ 20.855.233	\$ 8.153.819
Arrendamientos	\$ 350.000	\$ -
Inscripciones, comisaria y administración campeonatos nacionales	\$ 46.273.477	\$ -
Afiliaciones y sostenimiento	\$ -	\$ 3.938.296
Seguros	\$ 2.150.690	\$ 470.977
Servicios	\$ 47.466.336	\$ 7.254.980
Gastos Legales	\$ -	\$ -
Mantenimiento y reparaciones	\$ 85.443.889	\$ 25.263.391
Adecuación e instalación eléctricas	\$ 379.832	\$ 87.360
Gastos de viaje delegaciones	\$ 46.440.786	\$ -
Depreciación	\$ 5.276.784	\$ 5.276.784
Amortizaciones	\$ -	\$ -
Diversos **	\$ 56.500.142	\$ 53.870.335

Gastos Diversos **

reconocimientos Gobernadora y Panam Jr	\$928.000
Elementos de aseo y cafetería	\$3.047.408
Útiles y papelería	\$2.439.167
Reintegro transporte deportistas	\$7.944.283
Estampillas Inderval/Fondo Mixto	\$11.762.360
Servicio restaurante delegaciones	\$22.143.924
Uniformes competencia	\$8.235.000
TOTAL GASTOS DIVERSOS	\$56.500.142

Revelación 13. Otros Gastos No Operacionales

Este rubro lo componen los gastos que no tienen relación de causalidad con el ingreso, impuestos asumidos y facturas y/o servicios que no cumplieron con los requisitos para deducibles del impuesto sobre la renta y diversos tales como sanciones, o no deducibles por cumplimiento de requisitos, el valor correspondiente a la perdida en venta y/o retiro de propiedad planta y equipo corresponde al gasto después de bajar del activo los pines, televisores y computadores que se detallaron en la revelación 5.



LIGA DE BOLO DEL VALLE
NIT. 890.309.520 - 6
REVELACIONES ESTADO DE LA SITUACION FINANCIERA
POR LOS PERIODOS TERMINADOS DE ENERO 01 A 31 DICIEMBRE DE 2021 - 2020

	NIIF 2021	NIIF 2020
OTROS GASTOS NO OPERACIONALES FINANCIEROS	\$ 3.055.603	\$ 11.368.699
Gastos extraordinarios	\$ 413.718	\$ 714.901
Deterioro Cartera	\$ 2.043.273	\$ -
Gastos Diversos	\$ 598.612	\$ 10.653.798

Revelación 14. Gastos No Operacionales Financieros

Los gastos no operacionales financieros son aquellos que se generan por transacciones que se realizan con los bancos, tales como cuota de manejo, cuota de manejo del portal Davivienda, comisiones por pagos recibidos en el datafono, gravámenes al movimiento financiero por operaciones realizadas, comparativamente disminuyen por falta de pagos recibidos por el datafono:

	NIIF 2021	NIIF 2020
GASTOS FINANCIEROS	\$ 7.573.584	\$ 4.032.740
Gastos Bancarios	\$ 2.544.510	\$ 1.193.653
Gravamen a los Movimientos Financieros	\$ 681.759	\$ 768.858
Comisiones	\$ 2.817.315	\$ 2.070.229
Intereses corrientes	\$ 1.530.000	\$ -

Revelación 15. Provisión de Impuesto sobre la renta y complementarios

A continuación, se detalla la conciliación respecto a los indicadores tributarios correspondientes al año 2020 – 2021 la empresa arroja perdida contable, se desconocen gastos para dejar renta líquida no se evidencian riesgos tributarios en la depuración de la renta.

INDICADORES TRIBUTARIOS				
Ing 2020	219.427.000			
Ing 2021	420.111.000			
	-200.684.000		-91,46%	
Actividad Economica Dian 9311		1% Según dian		
ok		0% Realidad empresa		
Años	2.021	2.020	Dif	%
Patrimonio Líquido	-14.445.000	43.400.000	-57.845.000	4
Utilidad Pega	-20.544.842	46.481.311	-67.026.153	-144%
Utilidad Niif	-20.544.842	46.481.311	-67.026.153	-144%
Ingresos	420.111.000	219.427.000	200.684.000	91%
Renta líquida	585.000	1.985.000	-1.400.000	-71%
Impuesto neto de renta	117.000	635.000	-518.000	-82%
Anticipo de renta año anterior	-393.000	-	-393.000	100%
Saldo a favor renta año anterior	-	-307.000	307.000	-100%
Menos Autoreteniones	-313.000	-83.000	-230.000	277%
Mas anticipo año siguiente		393.000		0%
Menos Retenciones	-160.000	-	-160.000	100%
Saldo a favor en renta	-749.000	638.000	-1.387.000	-217%